

# BADANIA W SEKTORZE KULTURY

## DOSTĘPNOŚĆ

17-18 listopada 2022

Organizator



Współorganizator



Patronat Honorowy



Wsparcie merytoryczne



Wsparcie merytoryczne i finansowe



Wsparcie finansowe



Partnerzy



Patronat medialny



WYNIKI PILOTAŻOWYCH BADAŃ W MAŁOPOLSCE

# Uczestnictwo w kulturze osób z niepełnosprawnościami



Badanie powstało przy wsparciu środków Priorytetowego Obszaru Badawczego Society of the Future w ramach programu „Inicjatywa Doskonałości – Uczelnia Badawcza” w Uniwersytecie Jagiellońskim

BADANIA  
W SEKTORZE  
KULTURY

DOSTĘPNOŚĆ

# Informacje na temat badania



Ankieta internetowa skierowana do osób z niepełnosprawnościami mieszkających w Małopolsce



Prowadzona od kwietnia do maja 2022 r.

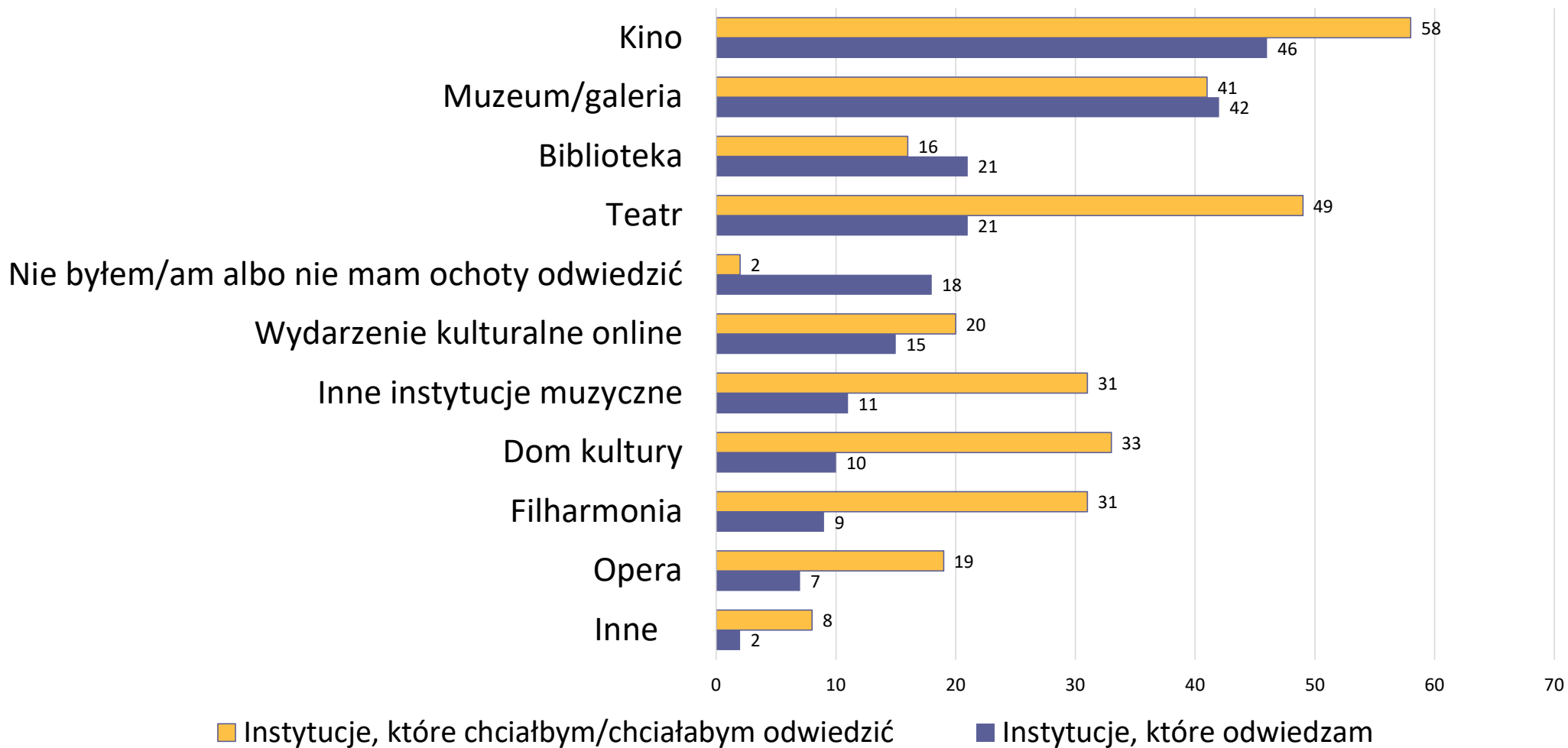


Realizacja:  
dr Agnieszka Konior, dr Anna Pluszyńska



Ankietę wypełniło 90 osób

## Instytucje, które odwiedzają i które chciałyby odwiedzić osoby z niepełnosprawnościami N=90

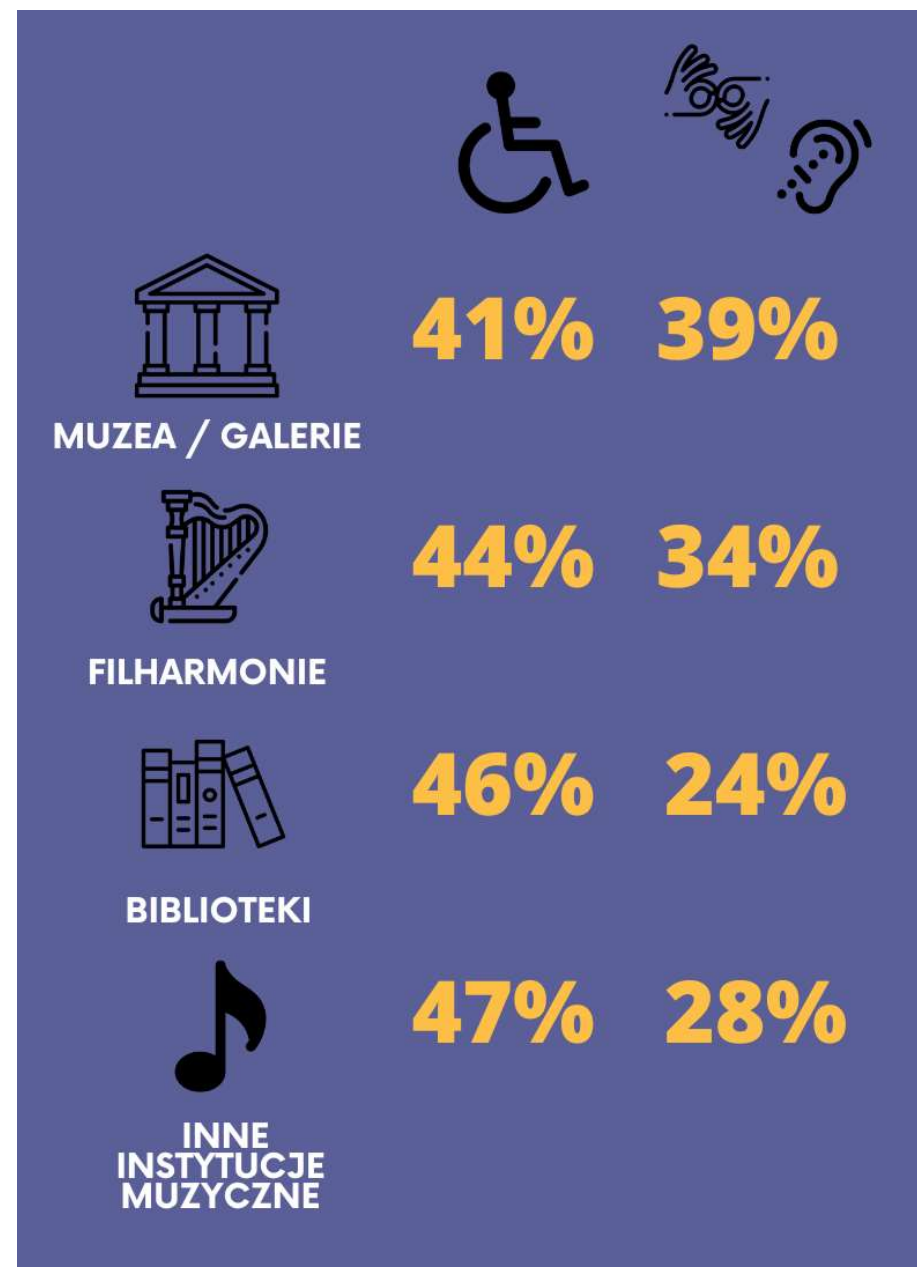


## Instytucje, które chciałyby odwiedzić osoby z niepełnosprawnościami N=90

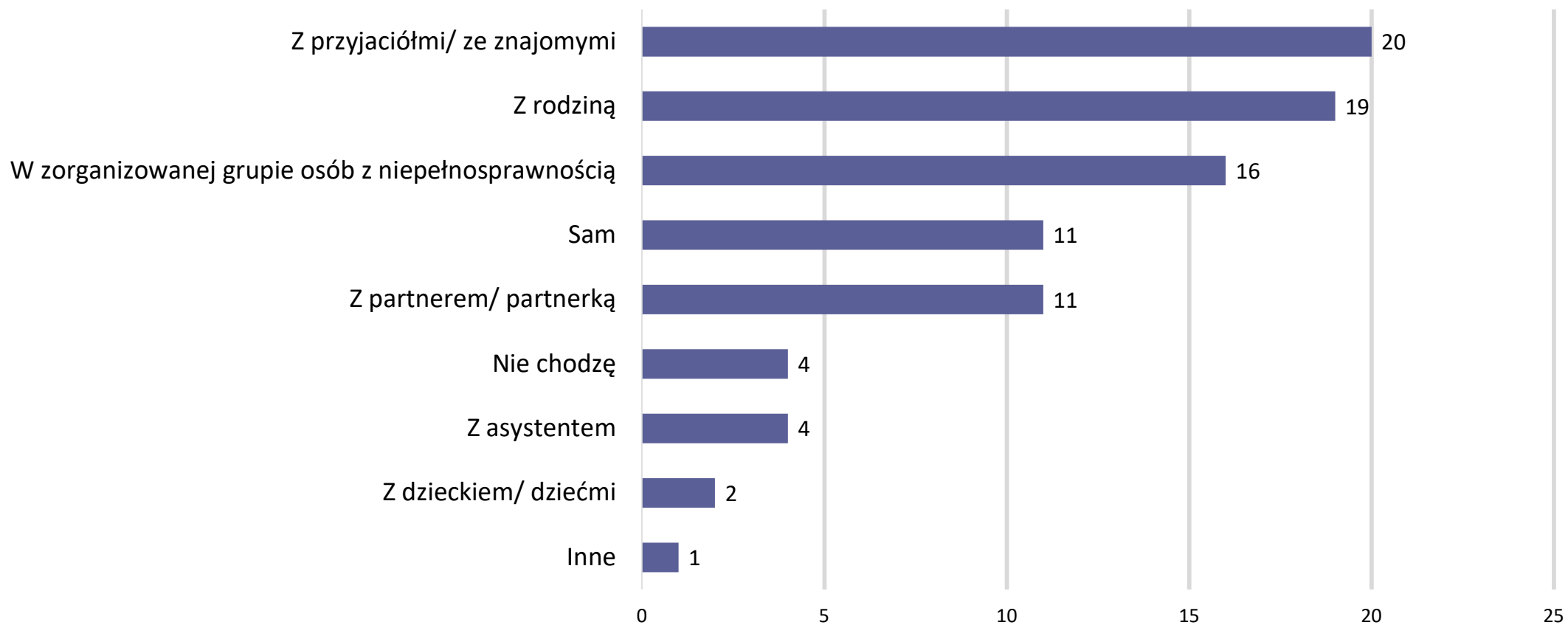
	Jestem osobą z niepełnosprawnością:					Ogółem
	Wzroku	Słuchu	Ruchową	Intelektualną	Inną	
Do muzeum/ galerii	6	18	8	5	4	41
Do teatru	9	15	15	5	5	49
Do filharmonii	2	11	13	2	3	31
Do opery	0	11	5	1	2	19
Do innej instytucji muzycznej	5	10	8	2	6	31
Do kina	7	18	22	5	6	58
Do biblioteki	0	6	4	5	1	16
Na zajęcia kulturalne organizowane w domu kultury	3	15	6	7	2	33
Wezmę udział w wydarzeniu kulturalnym on-line	1	13	3	3	0	20
Nie mam ochoty odwiedzić instytucji kultury	0	2	0	0	0	2
Inne	0	2	3	2	1	8
<b>Ogółem</b>	<b>15</b>	<b>27</b>	<b>31</b>	<b>9</b>	<b>8</b>	<b>90</b>

# Rodzaj niepełnosprawności różnicuje częstotliwość chodzenia do wybranych instytucji

Osoby z niepełnosprawnością ruchową  
oraz z niepełnosprawnością słuchu  
najczęściej odwiedzają muzea/galerie;  
filharmonie, inne instytucje muzyczne  
i biblioteki



## Z kim najczęściej odwiedzasz małopolskie instytucje kultury N=90

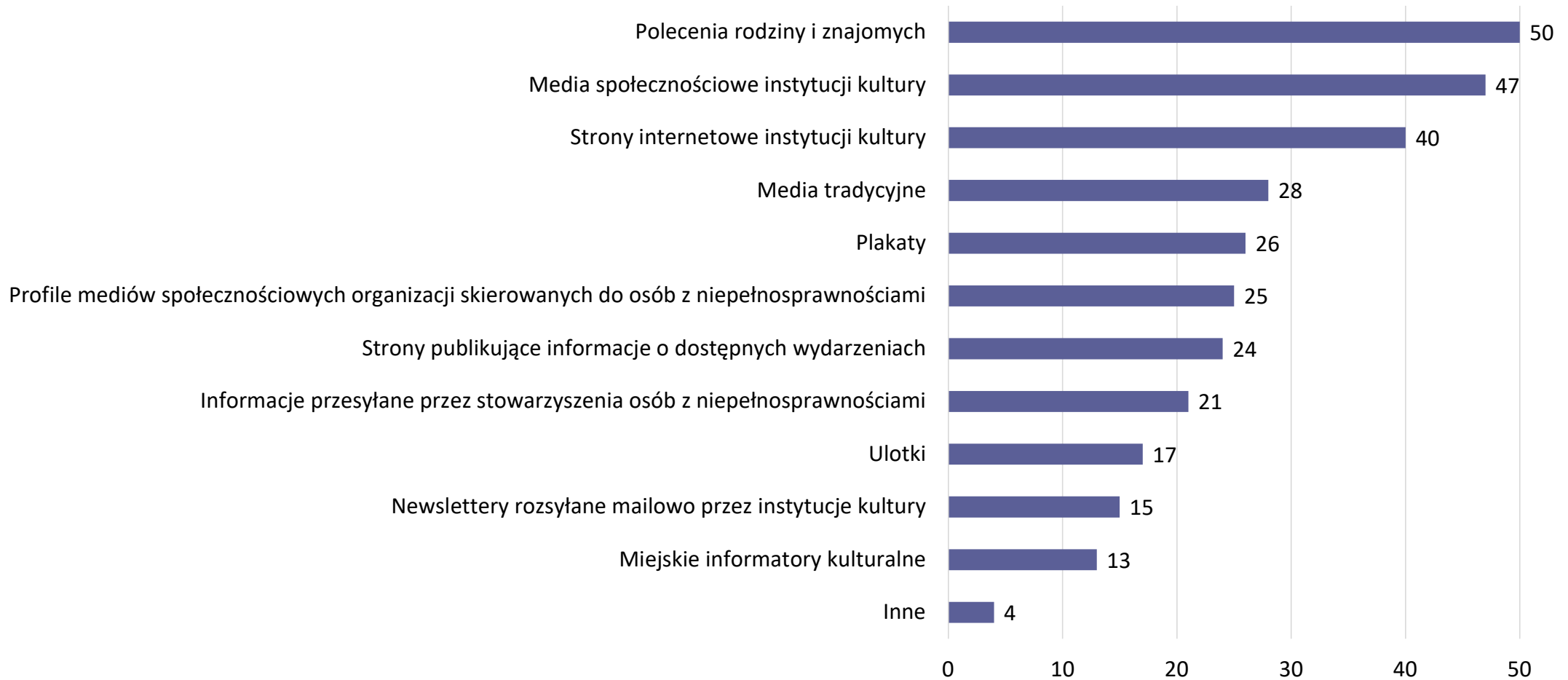


## Z kim najczęściej odwiedzasz małopolskie instytucje kultury N=90

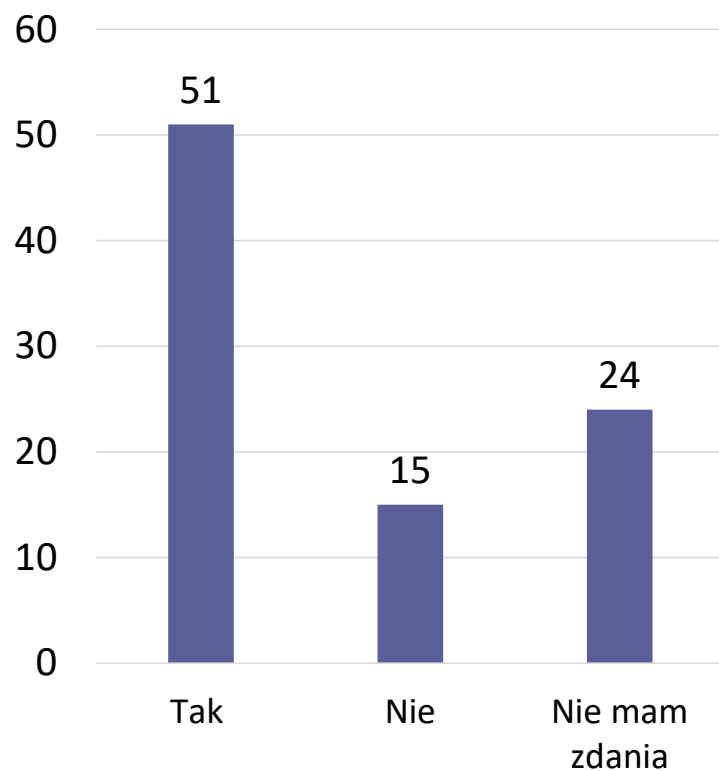
	Wiek				Ogółem
	Poniżej 24 lat	25-34 lata	35-44 lata	45 i więcej lat	
Sam	6	4	1	0	11
Z asystentem	0	1	1	2	4
Z rodziną	6	1	3	9	19
Z partnerem/ partnerką	1	6	4	2	13
Z dzieckiem/ dziećmi	0	0	2	0	2
Z przyjaciółmi/ ze znajomymi	5	8	1	6	20
W zorganizowanej grupie osób z niepełnosprawnością	1	6	5	4	16
Inne	0	0	1	0	1
Nie chodzę	0	2	2	0	4
<b>Ogółem</b>	<b>19</b>	<b>28</b>	<b>20</b>	<b>23</b>	<b>90</b>



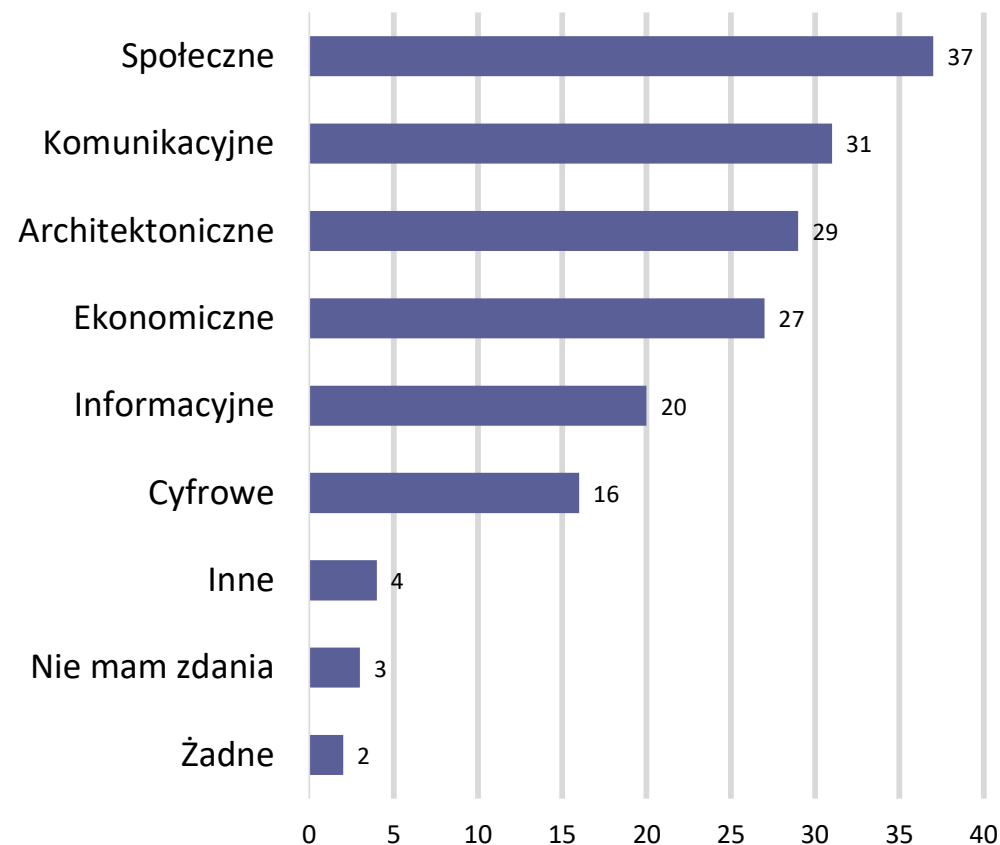
## Skąd czerpiesz wiedzę o ofercie małopolskich instytucji kultury? N=90



**Czy w przeciągu ostatnich 2 lat zauważasz pozytywne zmiany w dostosowaniu małopolskich instytucji kultury? N=90**



**Jakie są dla Ciebie największe bariery w dostępie do oferty kulturalnej? N=90**



# BADANIA W SEKTORZE KULTURY

## DOSTĘPNOŚĆ

17-18 listopada 2022

Organizator



Współorganizator



Patronat Honorowy



Wsparcie merytoryczne



Wsparcie merytoryczne i finansowe



Wsparcie finansowe



Partnerzy



Patronat medialny

